

DOOTAX



ESTUDO SOBRE OS PROCESSOS FISCAIS
E PAGAMENTO DE TRIBUTOS

CONTEXTO DOS IMPOSTOS NO BRASIL

O Brasil arrecada R\$2,5 trilhões em impostos. Mais que países como Espanha, Reino Unido e Canadá. São 1.501 horas por ano gastas somente pagando impostos, o que nos coloca em último colocado em um ranking com 190 países. O Brasil é campeão em burocracia.

TOTAL DE EMPRESAS NO BRASIL



19.209.508

abril/2020

ARRECADAÇÃO TOTAL DE IMPOSTOS



R\$ 2,5 TRILHÕES



BRASIL: 35% do PIB

ARRECADAÇÃO DE OUTROS PAÍSES EM RELAÇÃO AO PIB



ITÁLIA

42,1%



ALEMANHA

38,2%



ESPANHA

34,4%



REINO UNIDO

33,5%



CANADÁ





33%

TEMPO GASTO PELAS EMPRESAS PAGANDO TRIBUTOS NO BRASIL



PAÍSES QUE MAIS GASTAM TEMPO PAGANDO IMPOSTOS

RANKING COM 190 PAÍSES

POSIÇÃO	PAÍS	TEMPO
187	 LÍBIA	889 horas/ ano
188	 VENEZUELA	920 horas/ ano
189	 BOLÍVIA	1.025 horas/ ano
190	 BRASIL	1.501 horas/ ano

CUSTOS OCULTOS: CAMINHÃO PARADO NA BARREIRA



Lidar com veículos parados em barreira fiscal gera um grande inconveniente para a empresa, atrasando a entrega de mercadorias e gerando uma demanda de tempo inesperada.

GUIAS IRREGULARES



37% das empresas com vendas interestaduais já tiveram caminhão parado na barreira por irregularidades fiscais.

TEMPO PARADO X CUSTOS EXTRAS

TEMPO PARADO	QUANTIDADE DE EMPRESAS NO BRASIL	CUSTO EXTRAS POR CAMINHÃO*
ATÉ 2 HORAS 	15%	ATÉ R\$ 110
2 HORAS A 1 DIA 	70%	ATÉ R\$ 1.328
1 A 3 DIAS 	10%	ATÉ R\$ 3.985
3 A 5 DIAS 	5%	ATÉ R\$ 6.642

Das empresas com caminhão parado, **85%** levam mais de 2 horas para regularizar as guias tributárias, gerando custos extras relevantes.

OUTROS CUSTOS DE UM CAMINHÃO PARADO



PERECIMENTO DA CARGA



**ATRASO NA ENTREGA
E CLIENTES INSATISFEITOS**



**UM COLABORADOR QUE PARA
DE PRODUIZIR PARA RESOLVER
O PROBLEMA DA GUIA IRREGULAR**







**MULTAS, JUROS
E OUTRAS PENALIDADES**

CUSTO OCULTO: MULTAS, JUROS E DUPLICIDADES

A burocracia fiscal do país resulta em gastos desnecessários das empresas com o pagamento de multas, juros e guias em duplicidade.





É dinheiro indo pelo ralo e que poderia ser aproveitado para investimentos dentro das próprias companhias.

GASTOS MENSAIS DAS EMPRESAS BRASILEIRAS COM MULTAS E JUROS

NÍVEL DE GASTOS	QUANTIDADE DE EMPRESAS
 ATÉ R\$ 1.000	8,2%
 ENTRE R\$ 1.000 E R\$ 5.000	7,0%
 ENTRE R\$ 5.000 E R\$ 10.000	0,6%
 ACIMA DE R\$ 10.000	2,3%

18,1% das empresas brasileiras admitem pagar multas e juros mensalmente, decorrentes de atrasos em guias tributárias.

GASTOS COM GUIA EM DUPLICIDADE

NÍVEL DE GASTOS	QUANTIDADE DE EMPRESAS
 ATÉ R\$ 1.000	12%
 ENTRE R\$ 1.000 E R\$ 5.000	5,7%
 ENTRE R\$ 5.000 E R\$ 10.000	0,5%
 ACIMA DE R\$ 10.000	5,7%

24% das empresas brasileiras admitem já ter pagado guias tributárias em duplicidade.

DESPERDÍCIO DE DINHEIRO

6.041.799

**NÚMERO DE EMPRESAS NOS PERFIS TRIBUTÁRIOS
LUCRO REAL OU LUCRO PRESUMIDO**

1.093.565

PAGAM MULTAS E JUROS MENSALMENTE (18,1%)


1.549.031

PAGARAM GUIAS TRIBUTÁRIAS EM DUPLICIDADE (24%)

CUSTOS OCULTOS: PROCESSOS MANUAIS

As empresas brasileiras ainda usam processos manuais na hora de realizar tarefas repetitivas administrativas, aumentando os riscos de falhas humanas e desperdiçando FTEs.

GUIAS GERADAS MENSALMENTE POR EMPRESAS BRASILEIRAS



ATÉ 10
GUIAS

28,0%



ENTRE 10
E 50 GUIAS

43,4%




ENTRE 50
E 100 GUIAS

12,6%



ENTRE 100
E 500 GUIAS

10,8%



ENTRE 500
E 1000 GUIAS


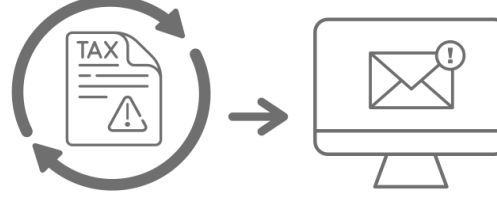
2,9%



MAIS DE
1000 GUIAS

2,3%

COMO AS EMPRESAS BRASILEIRAS FAZEM O PAGAMENTO DE TRIBUTOS

NÍVEL DE AUTOMAÇÃO	PROCESSO UTILIZADO	QUANTIDADE DE EMPRESAS
NADA AUTOMATIZADO	 <p>EMITE A GUIA MANUALMENTE → IMPRIME A GUIA → ENTREGA FISICAMENTE AO DEPTO. FINANCEIRO</p>	37%
POUCO AUTOMATIZADO	 <p>EMITE A GUIA MANUALMENTE → ENVIA ELETRONICAMENTE AO DEPTO. FINANCEIRO</p>	35%
PROCESSO MISTO	 <p>EMIÇÃO AUTOMÁTICA → IMPRIME A GUIA → ENTREGA FISICAMENTE AO DEPTO. FINANCEIRO</p>	6%
MUITO AUTOMATIZADO	 <p>EMIÇÃO AUTOMÁTICA → ENVIA ELETRONICAMENTE AO DEPTO. FINANCEIRO</p>	10%
TOTALMENTE AUTOMATIZADO	 <p>EMIÇÃO AUTOMÁTICA → INTEGRAÇÃO AUTOMÁTICA PARA PAGAMENTO</p>	5%

DESvantagens de Emitir e pagar Guias Manualmente

PROCESSO
LENTO
E BUROCRÁTICO



MUITAS PESSOAS
NO PROCESSO
(DESPERDÍCIO DE FTEs)



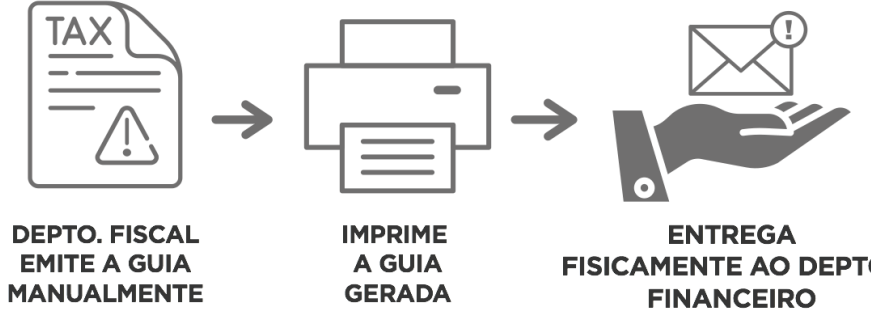
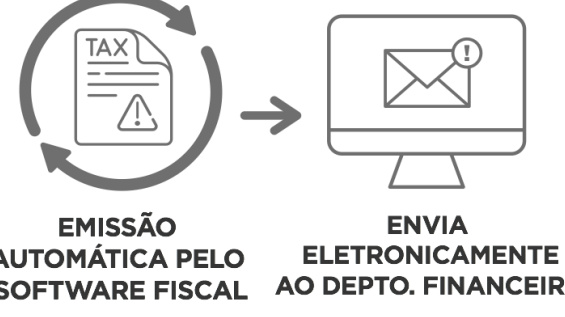

PASSÍVEL
DE ERROS
HUMANOS



GUIAS TRIBUTÁRIAS: NÍVEL DE AUTOMAÇÃO

Automatizar os procedimentos fiscais pode otimizar a produtividade do departamento, poupando tempo e evitando multas. Porém a maioria das empresas ainda realiza tarefas repetitivas de forma manual.

COMO AS EMPRESAS BRASILEIRAS EMITEM E PAGAM GUIAS TRIBUTÁRIAS

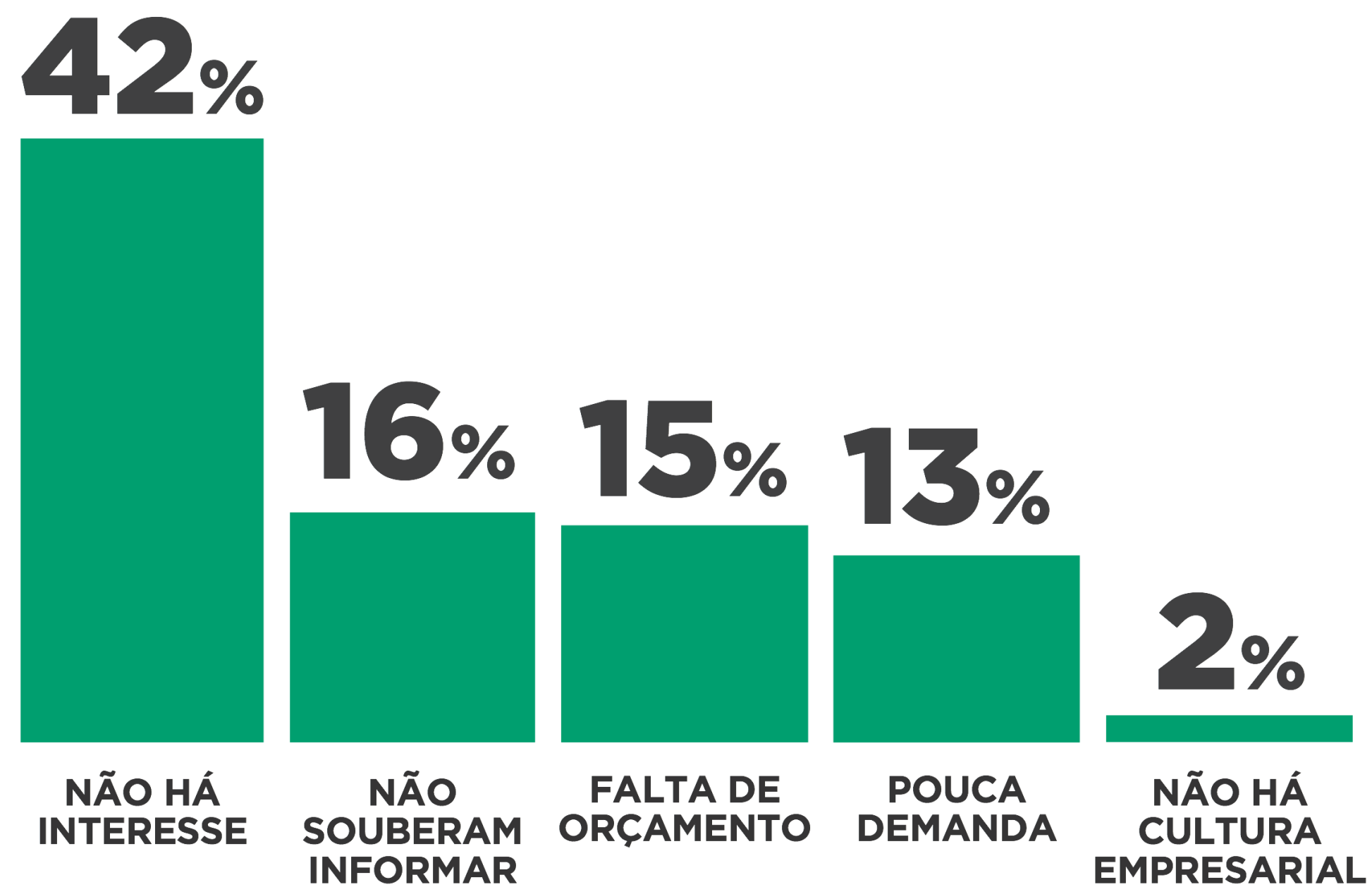
NÍVEL DE AUTOMAÇÃO	PROCESSO UTILIZADO	QUANTIDADE DE EMPRESAS
NADA AUTOMATIZADO	 <p>DEPTO. FISCAL EMITE A GUIA MANUALMENTE</p> <p>IMPRIME A GUIA GERADA</p> <p>ENTREGA FISICAMENTE AO DEPTO. FINANCEIRO</p>	37%
POUCO AUTOMATIZADO	 <p>DEPTO. FISCAL EMITE A GUIA MANUALMENTE</p> <p>ENVIA ELETRONICAMENTE AO DEPTO. FINANCEIRO</p>	35%
PROCESSO MISTO	 <p>EMISSÃO AUTOMÁTICA PELO SOFTWARE FISCAL</p> <p>IMPRIME A GUIA GERADA</p> <p>ENTREGA FISICAMENTE AO DEPTO. FINANCEIRO</p>	6%
MUITO AUTOMATIZADO	 <p>EMISSÃO AUTOMÁTICA PELO SOFTWARE FISCAL</p> <p>ENVIA ELETRONICAMENTE AO DEPTO. FINANCEIRO</p>	10%
TOTALMENTE AUTOMATIZADO	 <p>EMISSÃO AUTOMÁTICA PELO SOFTWARE FISCAL</p> <p>INTEGRAÇÃO AUTOMÁTICA COM O ERP/INSTITUIÇÃO FINANCEIRA PARA PAGAMENTO</p>	5%

**AS EMPRESAS PENSAM EM
AUTOMATIZAR O PROCESSO DE EMITIR
E PAGAR GUIAS TRIBUTÁRIAS?**

 **44%**

 **56%**

DAS EMPRESAS QUE AINDA NÃO AUTOMATIZARAM, QUAL O MOTIVO?



IMPOSTOS BUROCRÁTICOS

Atualmente são cobrados 63 tributos no Brasil, divididos em esferas federais, estaduais e municipais. A falta de uma reforma tributária resulta em um cenário confuso e que requer atenção máxima dos profissionais que atuam nessa área.

PARA AS EMPRESAS BRASILEIRAS, QUAL É A GUIA MAIS DIFÍCIL DE EMITIR?

FEDERAIS

ESTADUAIS

MUNICIPAIS

31,7%

32,8%

35,5%

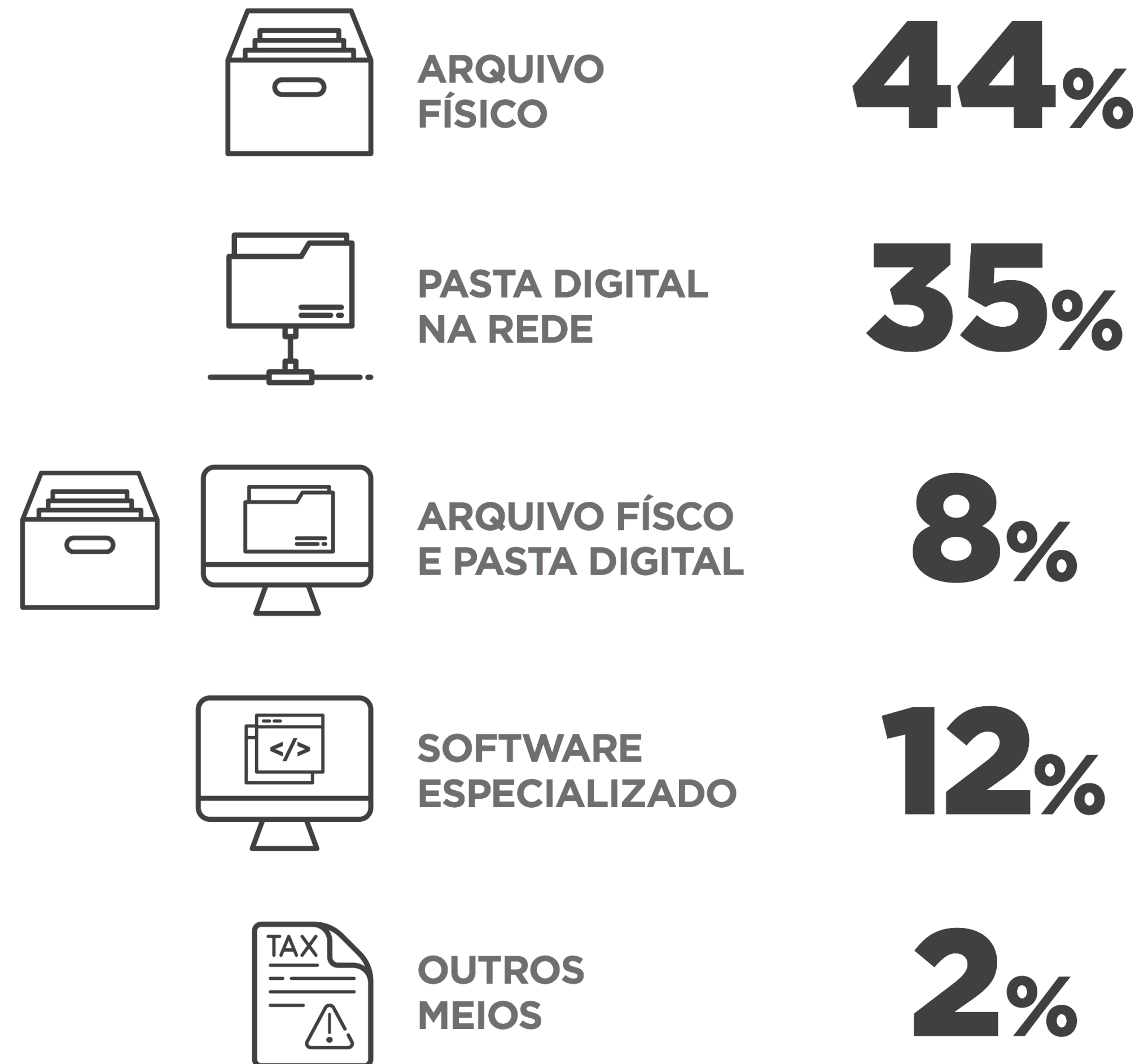


RISCOS EVITÁVEIS: ARMAZENAMENTO DE GUIAS PAGAS

Empresas são obrigadas a armazenar documentos por um prazo mínimo.

As organizações que não armazenam corretamente essas informações podem sofrer penalidades legais. Entretanto, apesar dos riscos, a maioria delas ainda arquivam documentos de forma física.

COMO AS EMPRESAS ARMAZENAM AS GUIAS TRIBUTÁRIAS PAGAS?



DESvantagens DO ARMAZENAMENTO FÍSICO DAS GUIAS PAGAS

RISCOS DE PERDA



INCÊNDIOS OU
ALAGAMENTOS



DETERIORAÇÃO
NATURAL



ROUBO

FISCALIZAÇÃO



DIFICULDADE DE LOCALIZAR
AS GUIAS DURANTE
UMA FISCALIZAÇÃO

CUSTOS



MUITAS
IMPRESSÕES


















ESPAÇO
FÍSICO

PAISES QUE MAIS GASTAM TEMPO PAGANDO IMPOSTOS

O Brasil amarga a última posição no ranking de países que mais perdem horas pagando impostos. Um recorde negativo fruto da complexidade tributária vigente.

RANKING DO BANCO MUNDIAL COM 190 PAÍSES

POSIÇÃO	PAÍS	TEMPO
1º	 BAHREIN	23 horas/ano
2º	 HONG KONG	35 horas/ano
3º	 CATAR	41 horas/ano
4º	 LIECHTENSTEIN	49 horas/ano

12º	 SUIÇA	63 horas/ano
38º	 SUÉCIA	122 horas/ano
44º	 CANADA	131 horas/ano
55º	 NOVA ZELANDIA	140 horas/ano
81º	 EUA	175 horas/ano
108º	 AFRICA DO SUL	210 horas/ano
112º	 ALEMANHA	218 horas/ano
126º	 ITÁLIA	238 horas/ano
127º	 MÉXICO	241 horas/ano
152º	 CHILE	296 horas/ano
156º	 ARGENTINA	312 horas/ano

187º	 LÍBIA	889 horas/ano
188º	 VENEZUELA	920 horas/ano
189º	 BOLÍVIA	1.025 horas/ano
190º	 BRASIL	1.501 horas/ano



55 11 4210.2040

contato@dootax.com.br

www.dootax.com.br